

التجارة الخارجية غير النفطية

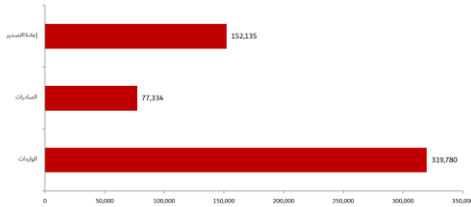
النصف الأول 2020 - إمارة دبي



1. التجارة الخارجية

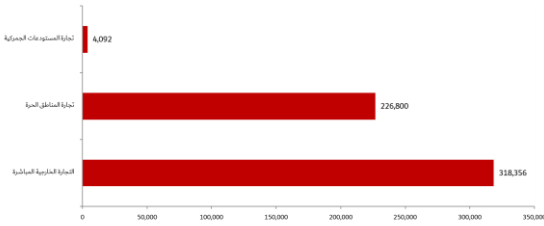
بلغ إجمالي قيمة التجارة الخارجية الغير نفطية لإمارة دبي 549 مليار درهم في النصف الأول 2020.

1.1 التجارة الخارجية حسب النوع



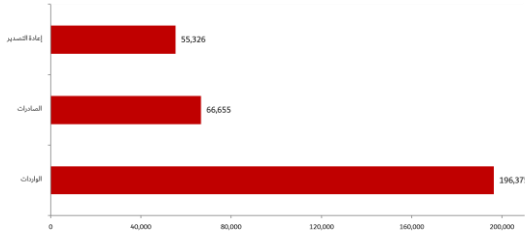
- بلغت قيمة الواردات 319,780 مليون درهم في النصف الأول 2020، حيث شكلت 58.2% من التجارة الخارجية.
- بلغت قيمة الصادرات 77,334 مليون درهم في النصف الأول 2020، حيث شكلت 14.1% من التجارة الخارجية.
- بلغت قيمة إعادة التصدير 152,135 مليون درهم في النصف الأول 2020، حيث شكلت 27.7% من التجارة الخارجية.

1.2 التجارة الخارجية حسب المنطقة



- بلغت قيمة التجارة الخارجية المباشرة 318,356 مليون درهم في النصف الأول 2020، حيث شكلت 58.0% من التجارة الخارجية.
- بلغت قيمة تجارة المناطق الحرة 226,800 مليون درهم في النصف الأول 2020، حيث شكلت 41.3% من التجارة الخارجية.
- بلغت قيمة تجارة المستودعات الجمركية 4,092 مليون درهم في النصف الأول 2020، حيث شكلت 0.7% من التجارة الخارجية.

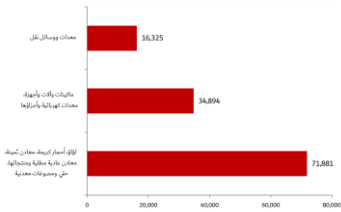
1.3 التجارة الخارجية المباشرة



- بلغت قيمة الواردات 196,375 مليون درهم في النصف الأول 2020، حيث شكلت 61.7% من التجارة الخارجية المباشرة.
- بلغت قيمة الصادرات 66,655 مليون درهم في النصف الأول 2020، حيث شكلت 20.9% من التجارة الخارجية المباشرة.
- بلغت قيمة إعادة التصدير 55,326 مليون درهم في النصف الأول 2020، حيث شكلت 17.4% من التجارة الخارجية المباشرة.

1.3.1 واردات التجارة الخارجية المباشرة

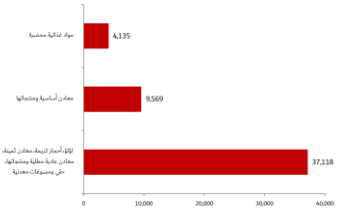
أعلى قيم للواردات السلعية في التجارة الخارجية المباشرة (القيمة بالمليون)



- جاءت أعلى القيم لواردات التجارة الخارجية المباشرة في النصف الأول 2020 في قيمة لؤلؤ، أحجار كريمة، معادن ثمينة، معادن عادية مطلية ومنتجاتها، حلي ومصوغات معدنية حيث بلغت 71,881 مليون درهم بنسبة مساهمة 36.6%، تلتها ماكينات وآلات وأجهزة، معدات كهربائية وأجزاؤها بقيمة بلغت 34,894 مليون درهم بنسبة مساهمة 17.8%، ثم معدات ووسائل نقل بقيمة بلغت 16,325 مليون درهم بنسبة مساهمة 8.3%.

1.3.2 صادرات التجارة الخارجية المباشرة

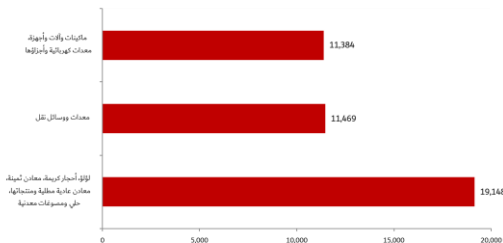
أعلى قيم للصادرات السلعية في التجارة الخارجية المباشرة (القيمة بالمليون)



- جاءت أعلى القيم لصادرات التجارة الخارجية المباشرة في النصف الأول 2020 في قيمة لؤلؤ، أحجار كريمة، معادن ثمينة، معادن عادية مطلية ومنتجاتها، حلي ومصوغات معدنية حيث بلغت 37,118 مليون درهم بنسبة مساهمة 55.7%، تلتها معادن أساسية ومنتجاتها بقيمة بلغت 9,569 مليون درهم بنسبة مساهمة 14.4%، ثم مواد غذائية محضرة بقيمة بلغت 4,135 مليون درهم بنسبة مساهمة 6.2%.

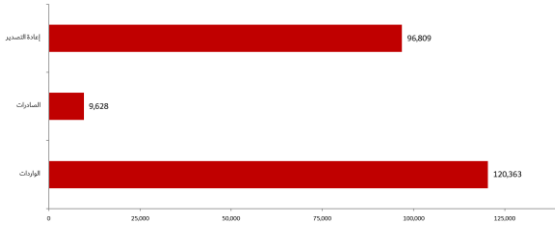
1.3.3 إعادة تصدير التجارة الخارجية المباشرة

أعلى قيم للسلع المعاد تصديرها في التجارة الخارجية المباشرة (القيمة بالمليون)



- جاءت أعلى القيم للسلع المعاد تصديرها في التجارة الخارجية المباشرة في النصف الأول 2020 في قيمة لؤلؤ، أحجار كريمة، معادن ثمينة، معادن عادية مطلية ومنتجاتها، حلي ومصوغات معدنية حيث بلغت 19,148 مليون درهم بنسبة مساهمة 34.6%، تلتها معدات ووسائل نقل بقيمة بلغت 11,469 مليون درهم بنسبة مساهمة 20.7%، ثم ماكينات وآلات وأجهزة، معدات كهربائية وأجزاؤها بقيمة بلغت 11,384 مليون درهم بنسبة مساهمة 20.6%.

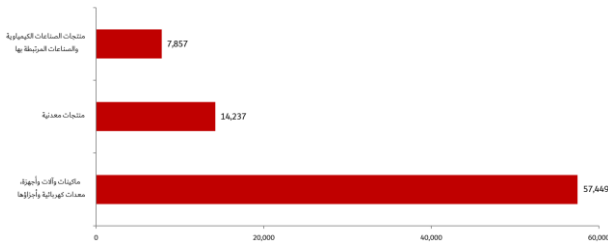
1.4 تجارة المناطق الحرة



- بلغت قيمة الواردات 120,363 مليون درهم في النصف الأول 2020، حيث شكلت 53.1% من تجارة المناطق الحرة.
- بلغت قيمة الصادرات 9,628 مليون درهم في النصف الأول 2020، حيث شكلت 4.2% من تجارة المناطق الحرة.
- بلغت قيمة إعادة التصدير 96,809 مليون درهم في النصف الأول 2020، حيث شكلت 42.7% من تجارة المناطق الحرة.

1.4.1 واردات تجارة المناطق الحرة

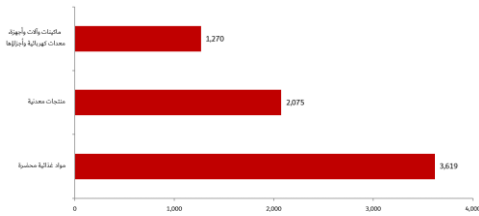
أعلى قيم للواردات السلعية في تجارة المناطق الحرة (القيمة بالمليون)



- جاءت أعلى القيم لواردات تجارة المناطق الحرة في النصف الأول 2020 في ماكينات وآلات وأجهزة، معدات كهربائية وأجزاءها بقيمة بلغت 57,449 مليون درهم بنسبة مساهمة 47.7%، ثم منتجات معدنية حيث بلغت 14,237 مليون درهم بنسبة مساهمة 11.8%، تلتها منتجات الصناعات الكيماوية والصناعات المرتبطة بها بقيمة 7,857 مليون درهم بنسبة مساهمة 6.5%.

1.4.2 صادرات تجارة المناطق الحرة

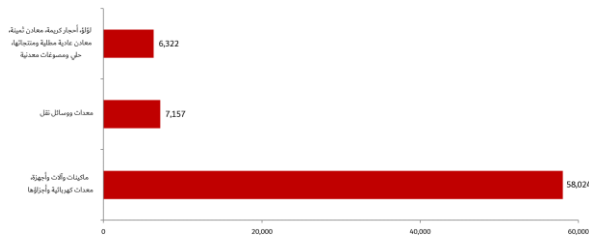
أعلى قيم للصادرات السلعية في تجارة المناطق الحرة (القيمة بالمليون)



- جاءت أعلى القيم للسلع الصادرة في تجارة المناطق الحرة في النصف الأول 2020 في مواد غذائية محضرة بقيمة بلغت 3,619 مليون درهم بنسبة مساهمة 37.6%، ثم منتجات معدنية حيث بلغت 2,075 مليون درهم بنسبة مساهمة 21.5%، تلتها ماكينات وآلات وأجهزة، معدات كهربائية وأجزاءها بقيمة بلغت 1,270 مليون درهم بنسبة مساهمة 13.2%.

1.4.3 إعادة تصدير تجارة المناطق الحرة

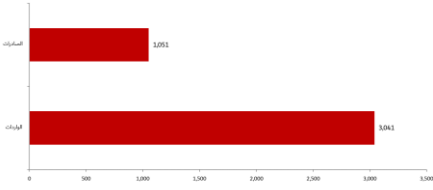
أعلى قيم للسلع المعاد تصديرها في تجارة المناطق الحرة (القيمة بالمليون)



- جاءت أعلى القيم للسلع المعاد تصديرها في تجارة المناطق الحرة في النصف الأول 2020 في ماكينات وآلات وأجهزة، معدات كهربائية وأجزاءها بقيمة بلغت 58,024 مليون درهم بنسبة مساهمة 59.9%، ثم معدات ووسائل نقل حيث بلغت 7,157 مليون درهم بنسبة مساهمة 7.4%، تلتها لؤلؤ، أحجار كريمة، معادن ثمينة، معادن عادية مطلية ومنتجاتها، حلي ومصوغات معدنية بقيمة بلغت 6,322 مليون درهم بنسبة مساهمة 6.5%.

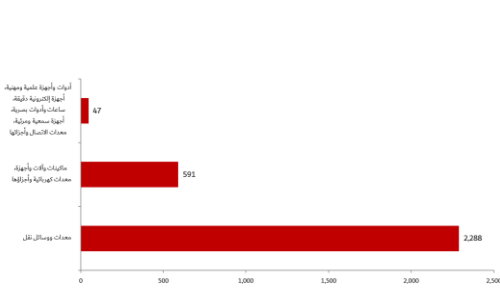
1.5 تجارة المستودعات الجمركية

- بلغت قيمة الواردات 3,041 مليون درهم في النصف الأول 2020، حيث شكلت 74.3% من تجارة المستودعات الجمركية.
- بلغت قيمة الصادرات 1,051 مليون درهم في النصف الأول 2020، حيث شكلت 25.7% من تجارة المستودعات الجمركية.



1.5.1 واردات تجارة المستودعات الجمركية

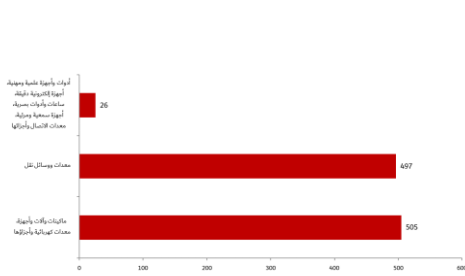
أعلى قيم للواردات السلعية في تجارة المستودعات الجمركية (القيمة بالمليون)



- جاءت أعلى القيم لواردات تجارة المستودعات الجمركية في النصف الأول 2020 في معدات ووسائل نقل بقيمة بلغت 2,288 مليون درهم بنسبة مساهمة 75.3%، ثم ماكينات وآلات وأجهزة، معدات كهربائية وأجزاءها بقيمة بلغت 591 مليون درهم بنسبة مساهمة 19.4%، تلتها أدوات وأجهزة علمية ومهنية، أجهزة إلكترونية دقيقة، ساعات وأدوات بصرية، أجهزة سمعية ومرئية، معدات الاتصال وأجزائها بقيمة 47 مليون درهم بنسبة مساهمة 1.5%.

1.5.2 صادرات تجارة المستودعات الجمركية

أعلى قيم للصادرات السلعية في تجارة المستودعات الجمركية (القيمة بالمليون)



- جاءت أعلى القيم للسلع الصادرة في تجارة المستودعات الجمركية في النصف الأول 2020 في ماكينات وآلات وأجهزة، معدات كهربائية وأجزاءها بقيمة بلغت 505 مليون درهم بنسبة مساهمة 48.0%، ثم معدات ووسائل نقل بقيمة بلغت 497 مليون درهم بنسبة مساهمة 47.2%، تلتها أدوات وأجهزة علمية ومهنية، أجهزة إلكترونية دقيقة، ساعات وأدوات بصرية، أجهزة سمعية ومرئية، معدات الاتصال وأجزائها بقيمة 26 مليون درهم بنسبة مساهمة 2.4%.